

# ОБОРОТ РОЗНИЧНОЙ ТОРГОВЛИ

ЯНВАРЬ-АПРЕЛЬ 2022 ГОДА

**69 026** млн  
рублей

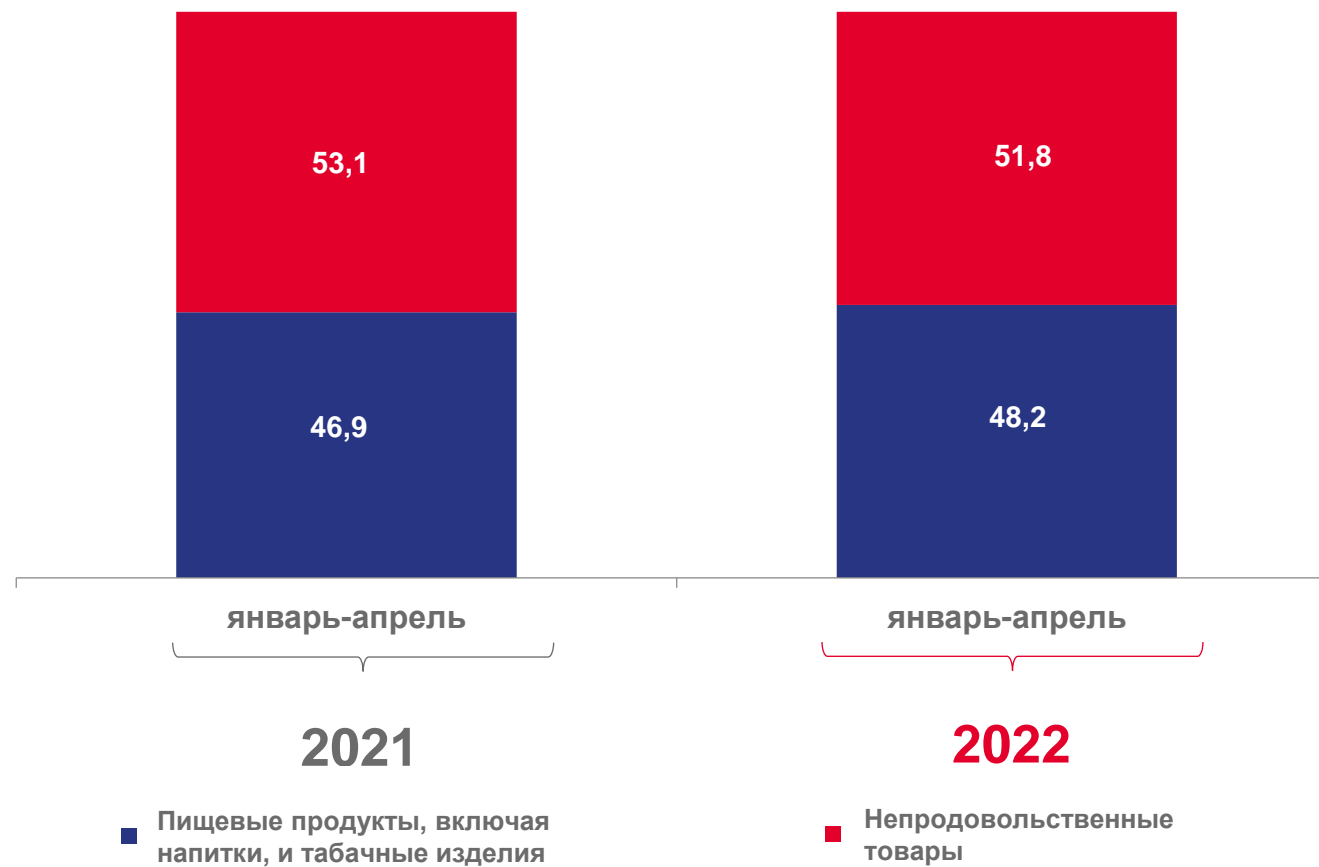
**-2,1%**

изменение в сопоставимых ценах,  
в % к январю-апрелю 2021 г.

**-14,8%**

изменение в сопоставимых ценах,  
апрель 2022 г. в % к апрелю 2021 г.

в % к итогу



# ОБОРОТ РОЗНИЧНОЙ ТОРГОВЛИ

В СОПОСТАВИМЫХ ЦЕНАХ; В % К СООТВЕТСТВУЮЩЕМУ ПЕРИОДУ ПРЕДЫДУЩЕГО ГОДА

январь-апрель 2022 года

**33 286** млн рублей

Пищевые продукты, включая напитки, и табачные изделия

**+0,5%**

изменение в % к январю-апрелю 2021 г.

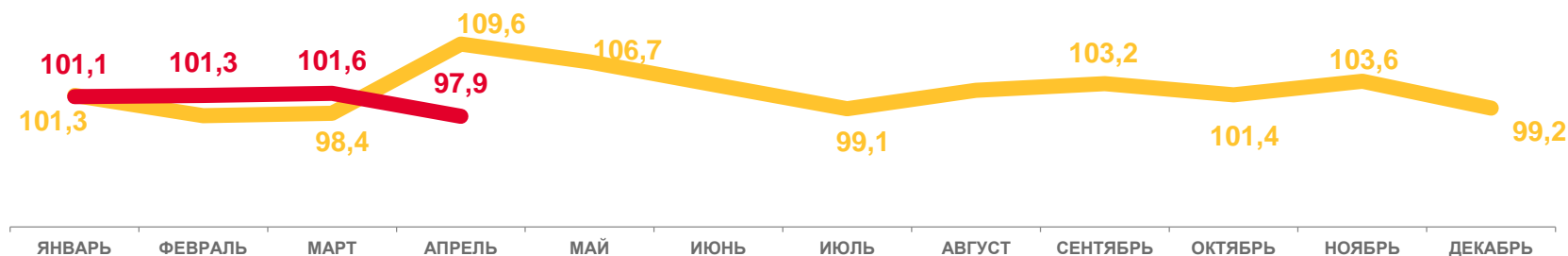
**35 740** млн рублей

Непродовольственные товары

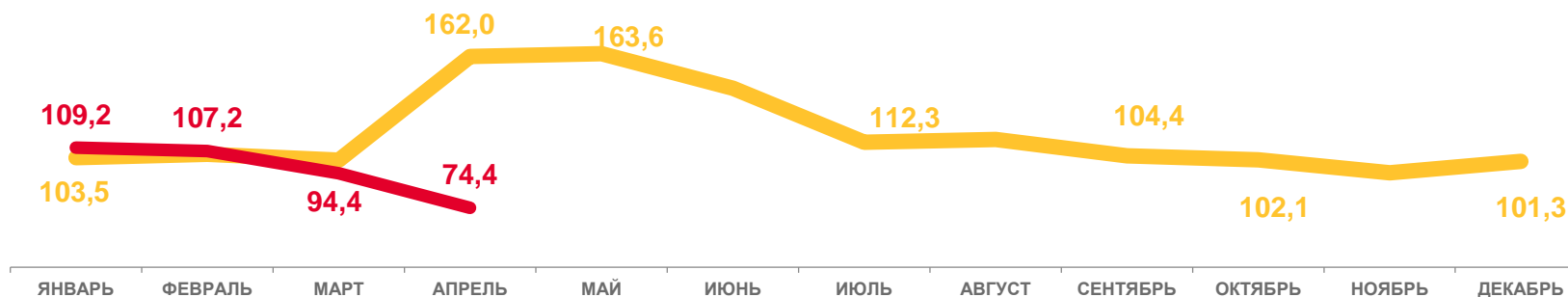
**-4,8%**

изменение в % к январю-апрелю 2021 г.

пищевые продукты, включая напитки, и табачные изделия



непродовольственные товары

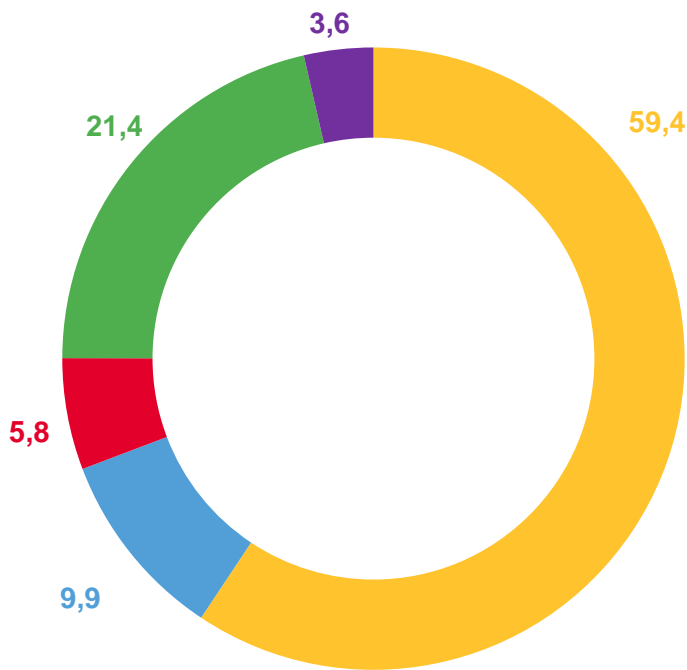


— 2021

— 2022

# СТРУКТУРА ОБОРОТА РОЗНИЧНОЙ ТОРГОВЛИ

ЯНВАРЬ-АПРЕЛЬ 2022 ГОДА; В % К ИТОГУ



- Организации, не относящиеся к субъектам малого предпринимательства
- Малые предприятия (без микропредприятий)
- Микропредприятия
- Индивидуальные предприниматели, реализующие товары вне рынка и ярмарки
- Розничные рынки и ярмарки

# ОБОРОТ ОБЩЕСТВЕННОГО ПИТАНИЯ

ЯНВАРЬ-АПРЕЛЬ 2022 ГОДА

**4 124** млн рублей

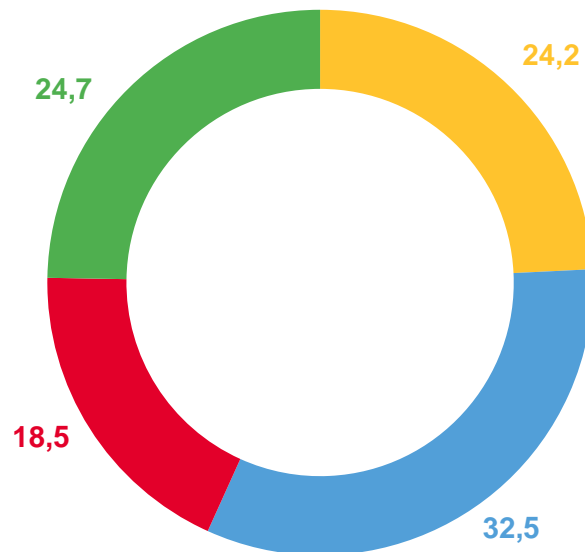
**+0,4%**

изменение в сопоставимых ценах,  
в % к январю-апрелю 2021 г.

**-2,0%**

изменение в сопоставимых ценах,  
апрель 2022 г. в % к апрелю 2021 г.

в % к итогу



- Организации, не относящиеся к субъектам малого предпринимательства
- Малые предприятия (без микропредприятий)
- Микропредприятия
- Индивидуальные предприниматели